

WIRTSCHAFTSBERICHT

GESCHÄFTSJAHR 2016/17



Der Club

Mitgliederversammlung, 8. Oktober 2017

UMSATZERLÖSE

in Mio. €	2016/17	2015/16	Delta
1. Spielerträge	9,3	10,7	- 1,4
2. Werbeerträge	6,3	5,6	+ 0,7
3. TV-Gelder	11,2	12,2	- 1,0
4. Transfererträge	6,1	13,9	- 7,8
5. Beteiligungserträge	0,3	0,2	+ 0,1
6. Handel/Zinsen/Sonstiges	3,5	3,6	- 0,1
Erträge Gesamt	36,7	46,2	- 9,5

AUFWENDUNGEN

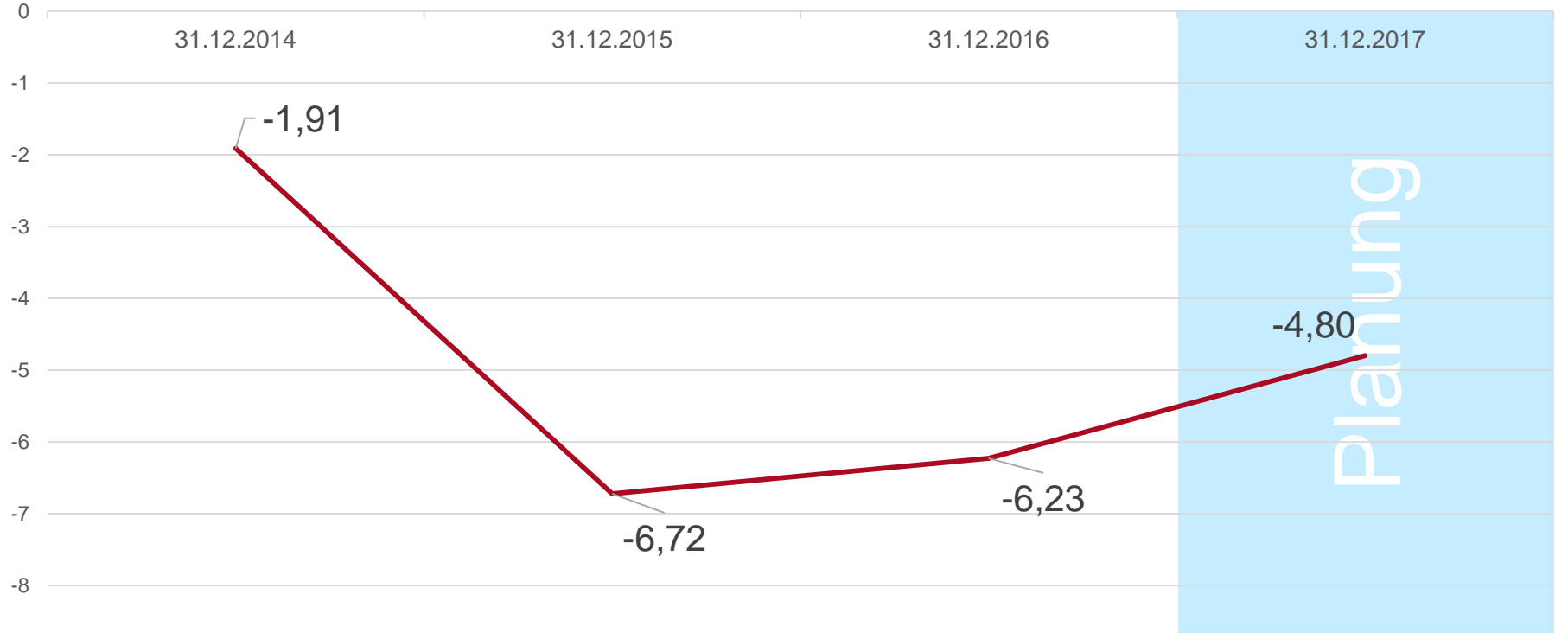
in Mio. €	2016/17	2015/16	Delta
7. Personalaufwand Spielbetrieb	- 12,4	- 16,2	+ 3,8
8. Spielaufwand	- 6,5	- 6,8	+ 0,3
9. Werbeaufwand	- 4,5	- 4,9	+ 0,4
10. Transferaufwand	- 3,2	- 5,8	+ 2,6
11. AfA Spielerwerte/Sachanlagen	- 2,5	- 3,1	+ 0,6
12. Amateure (Personal/Sachkosten)	- 3,2	- 4,1	+ 0,9
13. Verwaltung/Zinsen/Steuern/Sonstiges	- 6,3	- 7,2	+ 0,9
Aufwendungen Gesamt	- 38,6	- 48,1	+ 9,5
Ergebnis lt. GuV	- 1,9	- 1,9	0,0

BILANZ ZUM 30.06.2017

AKTIVA	(in Mio. €)	2016/17	2015/16	PASSIVA	(in Mio. €)	2016/17	2015/16
ANLAGEVERMÖGEN		12,6	14,5	EIGENKAPITAL			
Immobilien / Sachanlagen		8,0	8,6	Vereinsvermögen		0,0	0,0
Spielerwerte		1,0	2,5				
Finanzanlagen		3,6	3,4	RÜCKSTELLUNGEN		2,8	5,6
				Steuerrückstellungen		0,2	0,6
UMLAUFVERMÖGEN		10,3	14,5	Sonst. Rückstellungen		2,6	5,0
Forderungen/sonst. VG/Steuern		7,2	12,0				
Liquide Mittel		3,1	2,5	BANKVERBINDLICHKEITEN		6,8	6,5
RECHNUNGSABGRENZUNG		0,4	1,2	LFD. VERBINDLICHKEITEN		14,0	11,2
				Steuern / Sozialversicherung		1,2	2,4
FEHLBETRAG EIGENKAPITAL		7,0	5,1	Kurzfristige		9,2	5,0
				Mittelfristige		3,6	3,8
				RECHNUNGSABGRENZUNG		6,7	12,0
BILANZSUMME		30,3	35,3	BILANZSUMME		30,3	35,3

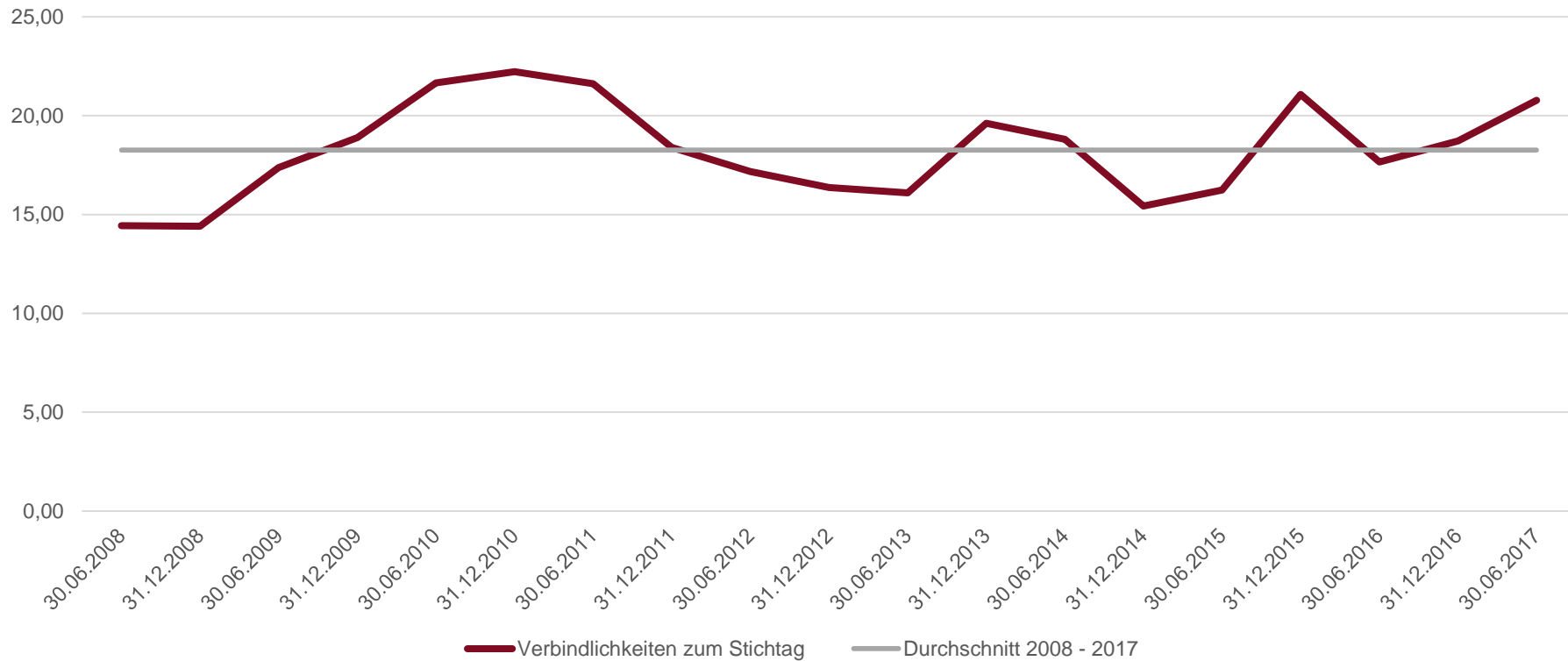
ENTWICKLUNG EIGENKAPITAL SEIT 31.12.2014

(in Mio. €)

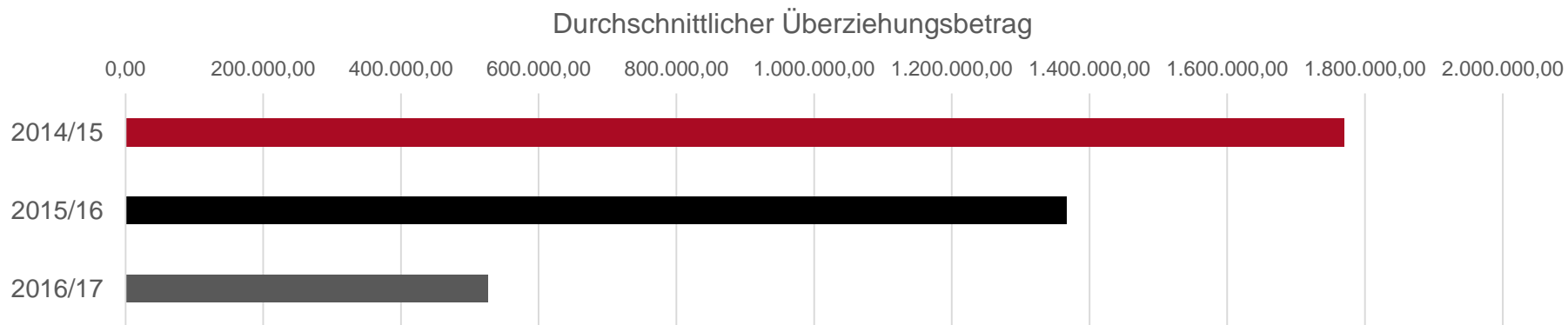
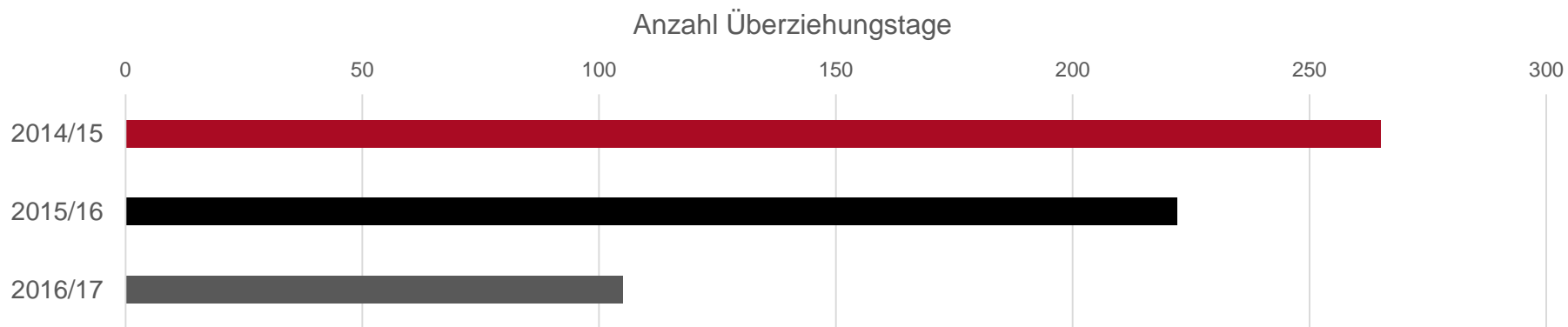


ENTWICKLUNG VERBINDLICHKEITEN 2008 - 2017

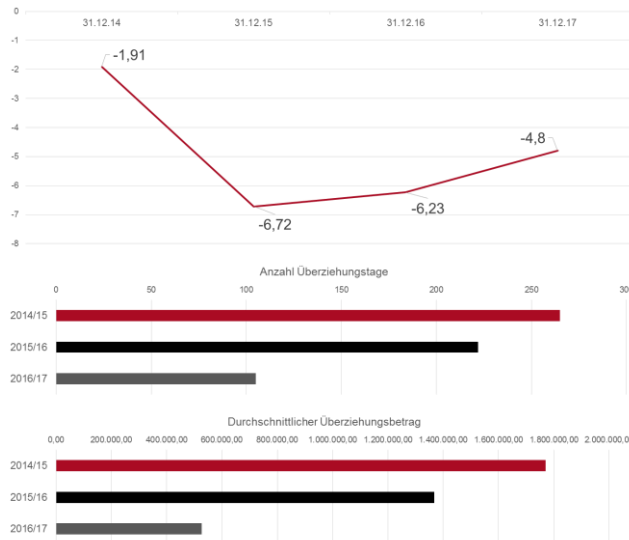
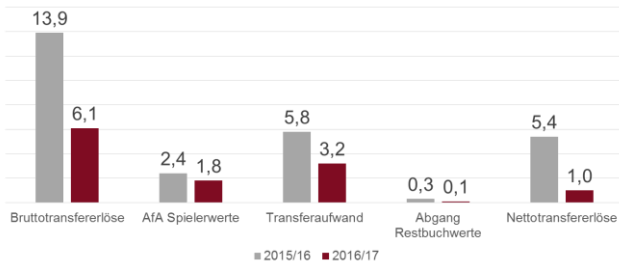
(in Mio. €)



LIQUIDITÄT



KERNAUSSAGEN FINANZBERICHT 2016/17



- ⊖ Ergebnis 2016/17
- ⊖ kein konkreter Tilgungsplan
- ⊕ Liquiditätssituation
- ⊕ Abbau Etatunterdeckung
- ⊕ Ergebnis-Prognose 2017/18
- ⊕ Eigenkapital-Prognose positiv



**VIELEN DANK
FÜR IHRE
AUFMERKSAMKEIT**